

# 大学進学相談会

2025

6月15日 SUN

会場：幕張メッセ国際会議場 2F全フロア

時間：11:00～16:00 (Web登録制)

主催 千葉県認可 JAC ● 千葉学習塾協同組合

後援 ● 千葉県教育委員会 ● 千葉県高等学校長協会  
● 千葉県私立大学・短期大学協会 ● 千葉県私立中学高等学校協会

それぞれのブースで大学の入試担当者と個別に相談ができます。

●参加校を志望する高3生だけでなく、これから志望校を決める高1・高2生にもおすすめです！

●大学進学をみすえた中学・高校選びのため、中学・高校受験生にもおすすめです！

下記(右表)の大学は全体説明会もありますので、効率よく多くの大学の話を聞くことができます！  
あらかじめプランを立ててお越しください！

参加校 (五十音順)

## 国公立大学

茨城大学  
埼玉大学  
信州大学  
千葉大学  
千葉県立保健医療大学  
筑波大学  
電気通信大学  
東京農工大学  
横浜国立大学

## 私立大学

青山学院大学  
亜細亜大学  
植草学園大学  
大妻女子大学  
開智国際大学  
学習院大学  
神奈川大学  
金沢工業大学  
亀田医療大学  
川村学園女子大学  
神田外語大学  
北里大学  
共立女子大学  
敬愛大学  
敬愛短期大学  
工学院大学  
國學院大学

## 国際医療福祉大学

駒澤大学  
秀明大学  
淑徳大学  
実践女子大学  
芝浦工業大学  
順天堂大学  
城西国際大学  
昭和女子大学  
女子栄養大学  
成蹊大学  
成城大学  
聖徳大学  
専修大学  
大正大学  
大東文化大学  
拓殖大学  
玉川大学  
千葉工業大学  
千葉商科大学  
中央大学  
帝京大学  
帝京科学大学  
帝京平成大学  
東京家政大学  
東京家政学院大学  
東京経済大学  
東京工芸大学  
東京情報大学  
東京情報デザイン専門職大学

## 東京女子大学

東京聖栄大学  
東京電機大学  
東京都市大学  
東京農業大学  
東京福祉大学  
東京薬科大学  
東京理科大学  
東邦大学  
東洋大学  
獨協大学  
新潟医療福祉大学  
新潟食料農業大学  
二松学舎大学  
日本大学  
日本獣医生命科学大学  
日本女子大学  
フェリス学院大学  
文教大学  
法政大学  
武蔵大学  
明海大学  
明治大学  
明治学院大学  
目白大学  
立教大学  
立正大学  
立命館アジア太平洋大学  
和洋女子大学  
読売育英奨学会

## 《全体説明会時間割》

※会場は2Fです。受付後会場へお入りください。

11:05 ┆ 11:30	青山学院大学
11:45 ┆ 12:10	法政大学
12:25 ┆ 12:50	日本大学
13:10 ┆ 13:35	千葉大学
13:50 ┆ 14:15	東洋大学
14:25 ┆ 14:50	中央大学
15:00 ┆ 15:25	立教大学
15:35 ┆ 16:00	明治大学

●入場には事前のWeb申し込みが必要です。(5/15(木)正午より申し込み受付開始)

右のQRより申し込みをしてください。

●全体説明会も事前予約制となります。(各大学ごとに繰入れ替え制)

※チラシ裏面の申し込み登録の流れもご覧ください。

申し込みフォーム▶

<https://jac-daigaku.com/r07/>



<https://jac-web.com>

HPからも予約できます。申込方法や注意事項もご覧になれますので、アクセスしてください。

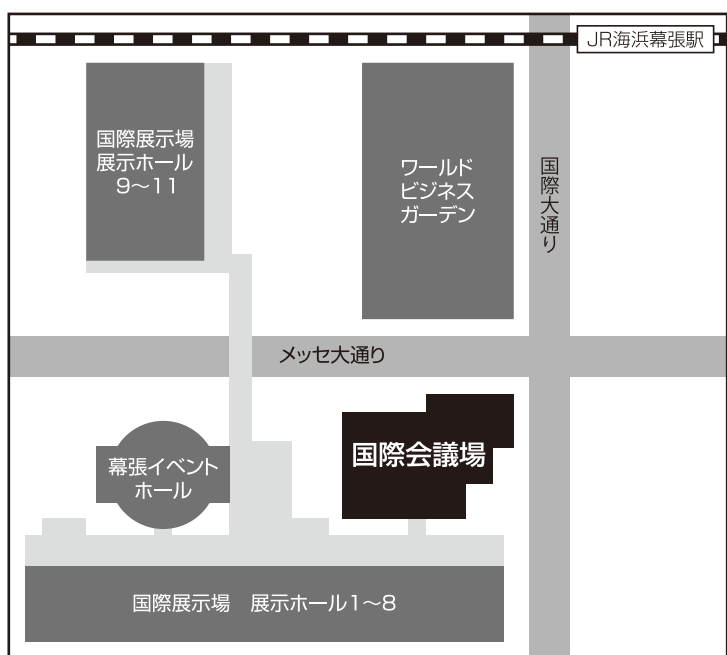
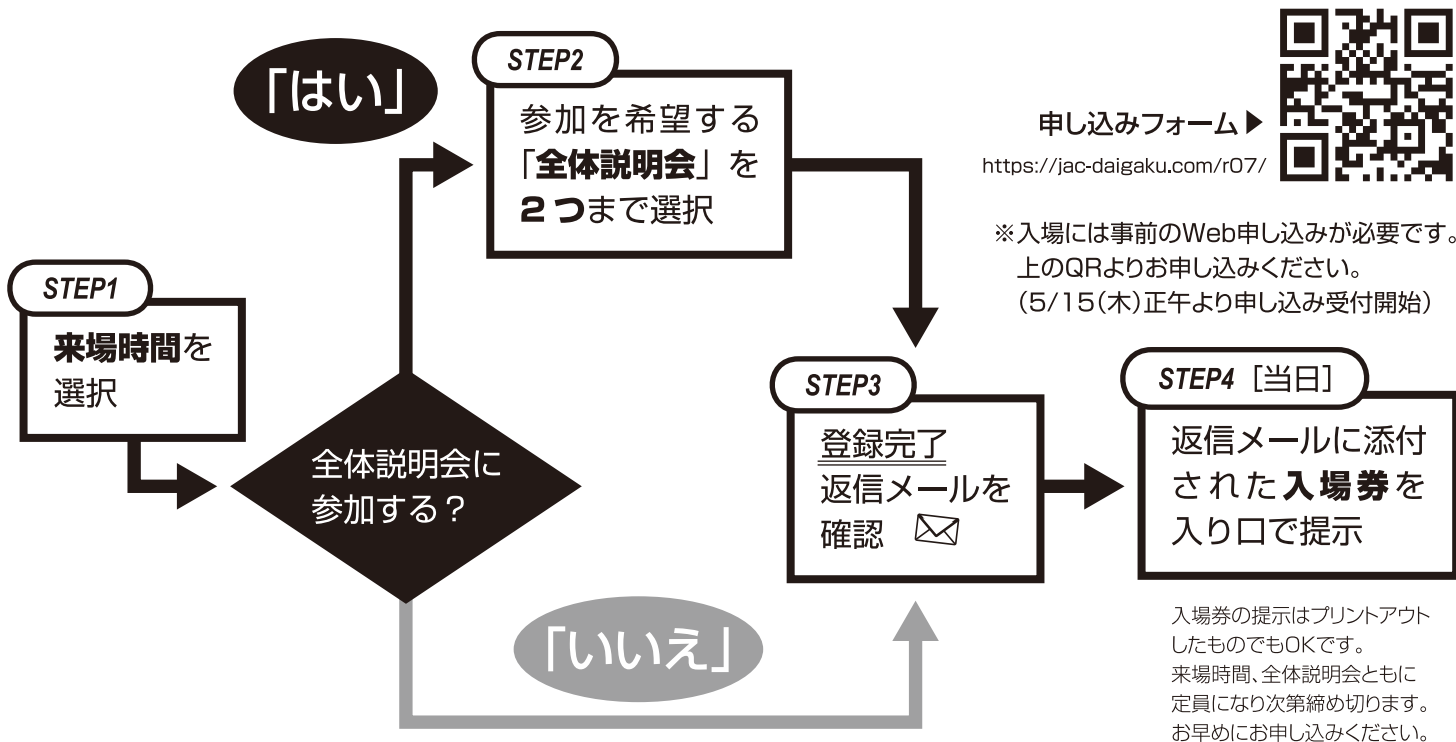


info@jac-daigaku.com お問い合わせはメールで承ります。

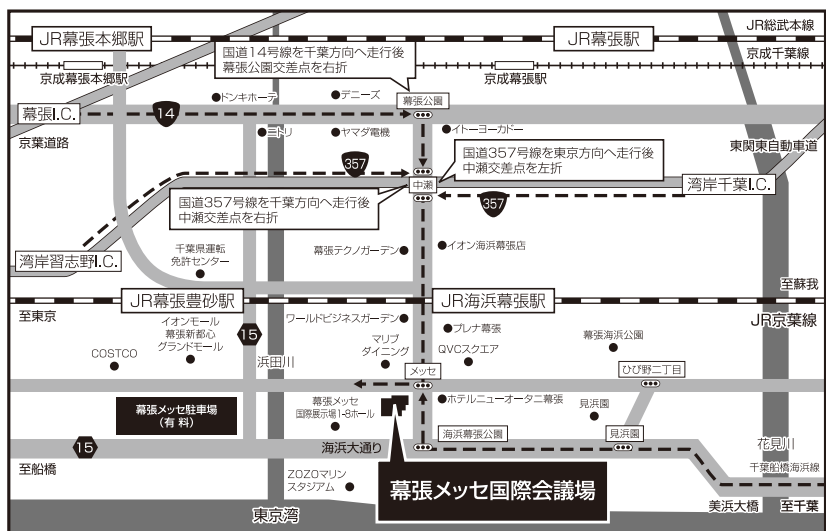
大学進学相談会2025 事務局；状元塾(じょうげんじゅく)

047-369-7209(月～金 13:00～19:00)

# 大学進学相談会2025 事前のWeb申し込み登録の流れ



写真は2024年度の会場内の様子



## 交通のご案内

### 電車でお越しの方

#### 《東京方面より》

- 東京駅からJR京葉線快速電車で海浜幕張駅まで約30分  
海浜幕張駅(南口)から徒歩約5分
- 秋葉原駅からJR総武線で幕張本郷駅まで約38分
- 京成上野駅から京成線特急で津田沼駅のりかえで幕張本郷まで約37分
- 幕張本郷駅バス乗り場①から乗車  
「海浜幕張駅行き」海浜幕張駅降車徒歩約5分  
「ZOZOマリンスタジアム行き」  
タウンセンター降車徒歩約3分  
幕張メッセ(東口)降車徒歩約3分  
「幕張メッセ中央行き」幕張メッセ中央降車約1分

#### 《千葉方面より》

- 千葉駅からJR内房線・外房線で蘇我駅のりかえJR京葉線で海浜幕張駅まで約20分  
海浜幕張駅(南口)から徒歩約5分

当日は休日のため混雑が予想されますので車による御来場はお控えください。